

のり養殖施設に注意してください

～ノリ養殖の作業が始まっています～

○プレジャーボートがのり養殖施設に絡まり航行不能になる事故が多発しています。
漁場の付近を航行する際には十分に注意してください。

○漁場の位置を事前に確認し、注意して航行するとともに、ノリ漁場には水面下にロープやノリ網等が設置されているため、養殖施設（浮灯標、ブイ、ノリ網等）には近づかないようにしてください。

漁場の位置図：兵庫県漁業協同組合連合会

<http://www.hggyoren.jf-net.ne.jp/www5/noriken/nori-kanren.asp> →



漁場の位置、期間：兵庫の海釣り

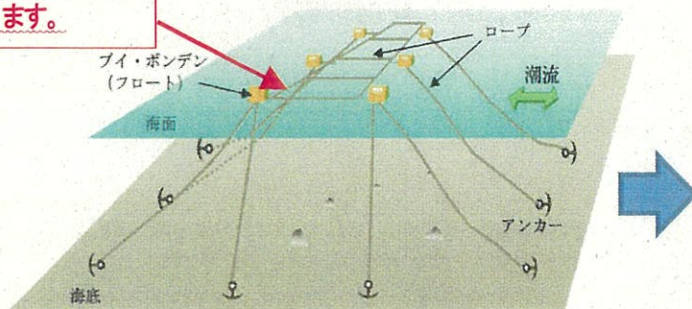
<http://www.hyogo-suigi.jp/Fishing/kukaku.html> →



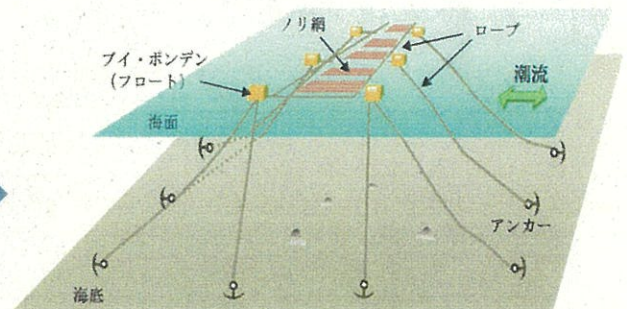
【 養殖漁場の状況 】

のり網が張られていない
ことがあります。


のり養殖準備期（9月～10月）



のり養殖生産期（11月～5月）



養殖漁場の状況写真



養殖漁場の状況写真



養殖漁場内には、水面上や水面直下にロープや網等が設置されています。

【 浮標灯の例 】



養殖場の周囲に設置している浮標灯は養殖施設です。

これらに船を係留等すると、養殖施設が損傷するので、絶対しないでください。